


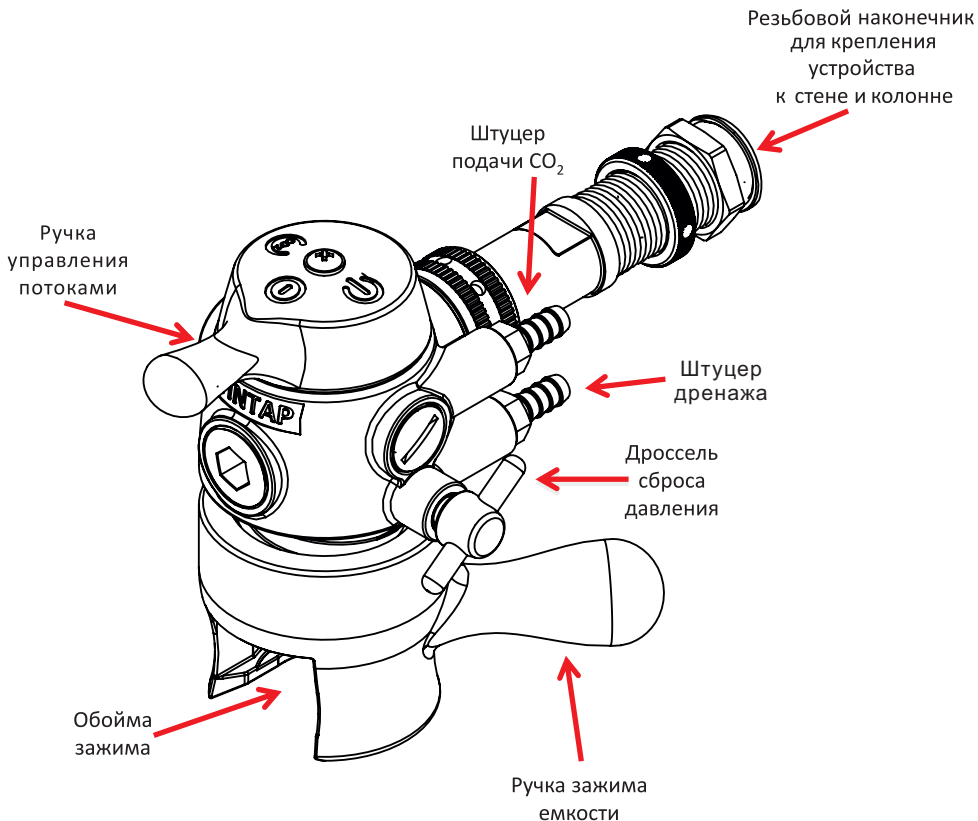
 **ALLIANCE**



ПЕНОГАСИТЕЛЬ

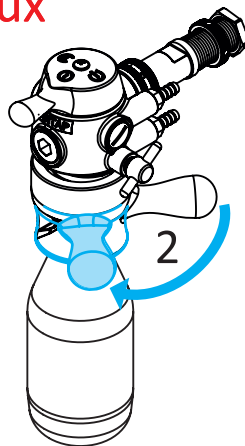

WINTAPeco-lux

Внешний вид и устройство пеногасителя **WINTAP** eco-lux

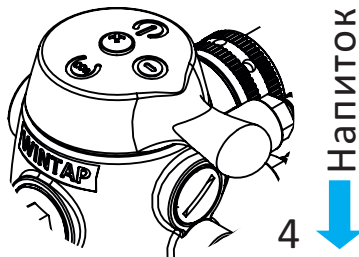



Инструкция по эксплуатации пеногасителя **WINTAP** eco-lux


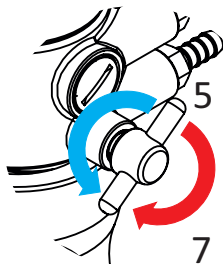
1. Вставить емкость в обойму зажима.
2. Повернуть ручку зажима для фиксации емкости.



3. Повернуть ручку управления потоками для наполнения емкости газом.
4. Повернуть ручку управления потоками в положение при котором происходит подача напитка в емкость.



5. Регулируя дросселем добиться желаемой скорости налива.
6. При достижении необходимого уровня напитка в емкости переместить ручку управления потоками в нейтральное положение.
7. Дождаться сброса излишнего давления в емкости, закрутить дроссель.



8. Повернуть ручку зажима против часовой стрелки для освобождения горлышка емкости.
9. Извлечь бутылку из обоймы зажима.

