


 **ALLIANCE**

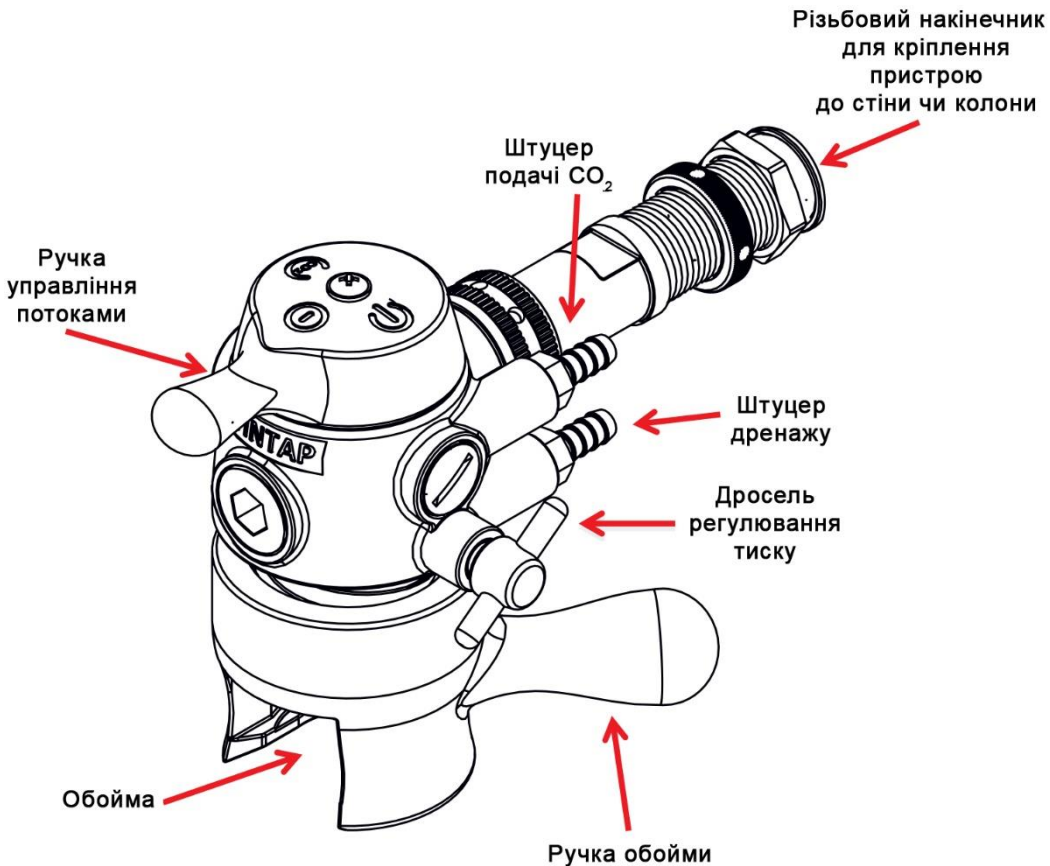


ПІНОГАСНИК

WINTAPeco-lux

Зовнішній вигляд та конструкція піногасника

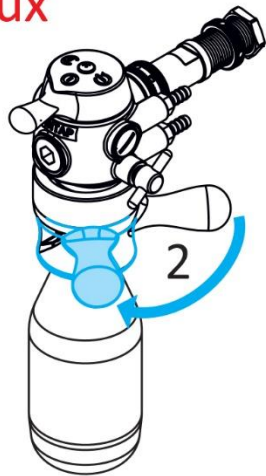
WINTAP eco-lux



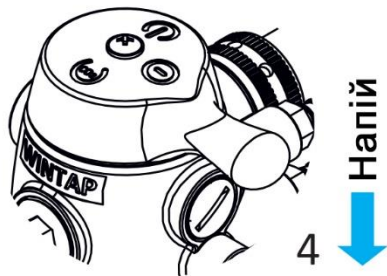
Інструкція з експлуатації піногасника

WINTAP eco-lux


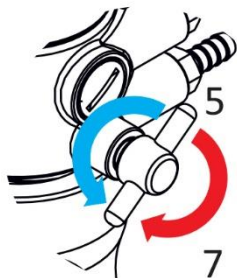
1. Вставити горловину ємності в обойму.
2. Повернути ручку обойми для фіксації ємності.



3. Повернути ручку управління потоками для наповнення ємності газом.
4. Повернути ручку управління потоками в положення при якому відбувається подача напою в ємність.



5. Регулюючи дроселем, забезпечити бажану швидкість наливання.
6. При досягненні потрібного рівня напою в ємності повернути ручку управління потоками в нейтральне положення.
7. Після скидання зайвого тиску в ємності, закрутити дросель.



8. Повернути ручку обійми проти годинникової стрілки для вивільнення горловини ємності.
9. Вийняти ємність з обійми.

