

ALLIANCE

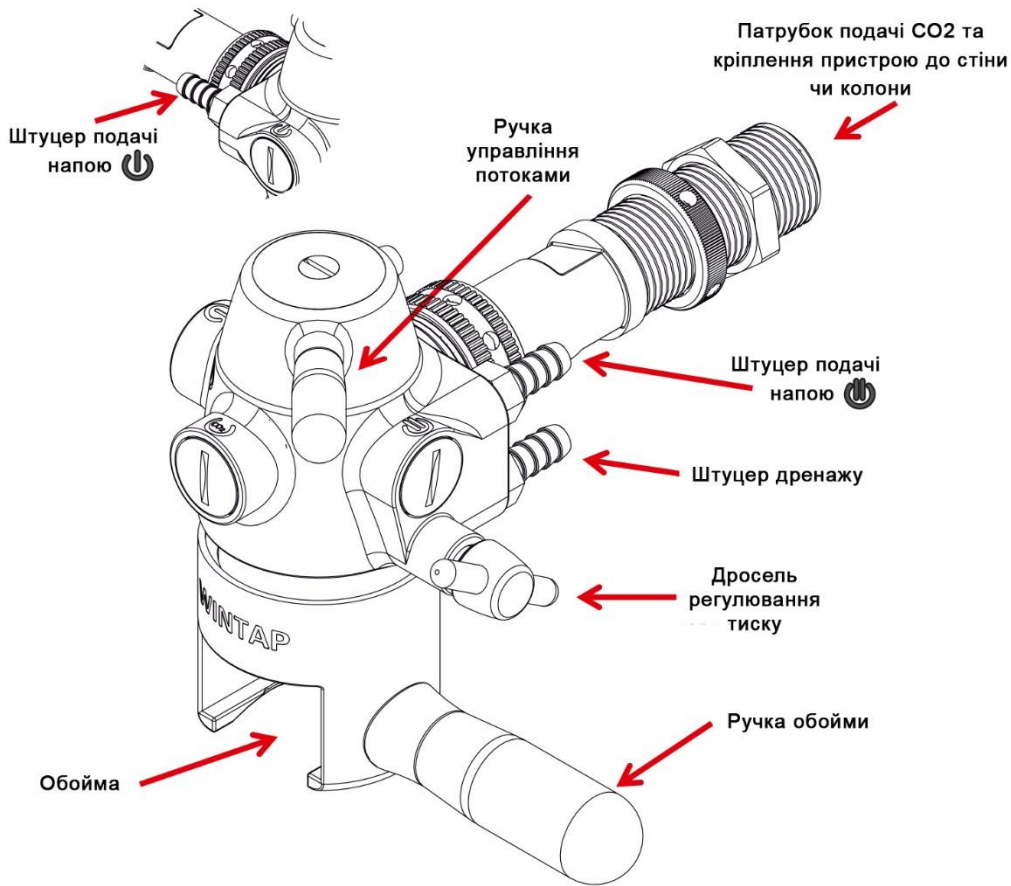


ПІНОГАСНИК

WINTAP twin

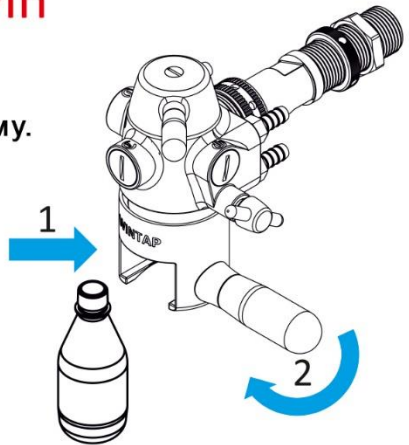
Зовнішній вигляд та конструкція піногасника


WINTAP twin




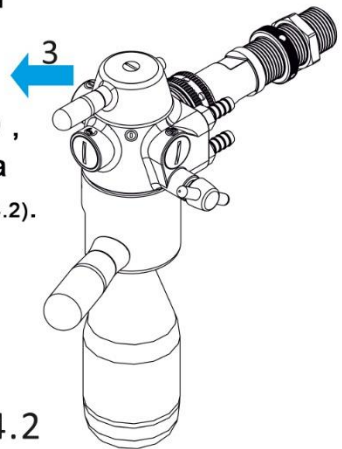
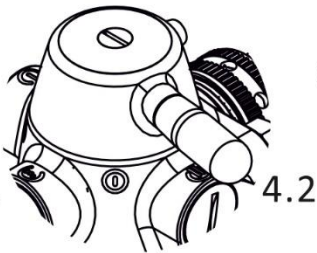
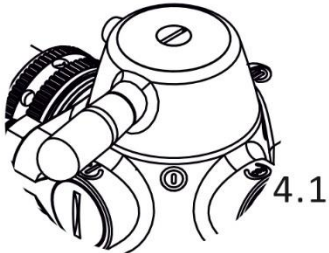
Інструкція з експлуатації піногасника **WINTAP** twin

1. Вставити горловину ємності в обойму.
2. Повернути ручку обойми для фіксації ємності.



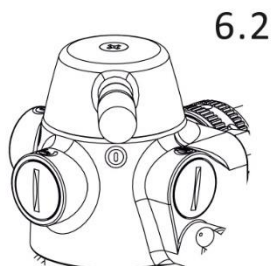
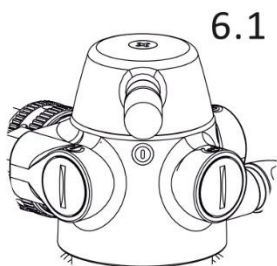
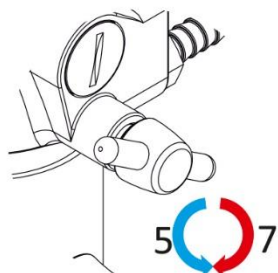
3. Повернути ручку управління потоками на позначку  для наповнення ємності газом.

4. Для подачі в ємність напою  або  , повернути ручку управління потоками на позначку  або  відповідно (рис. 4.1 та 4.2).



5. Регулюючи дроселем забезпечити бажану швидкість наливання.

6. При досягненні потрібного рівня напою в ємності повернути ручку управління потоками до найближчої позначки ①



7. Після скидання зайвого тиску в ємності, закрити дросель.

8. Повернути ручку обійми проти годинникової стрілки для вивільнення горловини ємності.

9. Вийняти ємність з обійми.

